

Contacting Dell

To contact Dell for sales, technical support, or customer service issues, go to dell.com/ContactDell

与 Dell 联络

若因为销售、技术支持或客户服务问题要与 Dell 联络, 请访问 dell.com/ContactDell

與 Dell 公司聯絡

若因銷售、技術支援或客戶服務問題要與 Dell 公司聯絡, 請訪問 dell.com/ContactDell

デルへのお問い合わせ

デルのセールス、テクニカルサポート、またはカスタマーサービスへのお問い合わせは、以下のリンクにアクセスしてください：dell.com/ContactDell

Dell사에 문의하기

제품 판매, 기술 지원 또는 고객 서비스 문제에 관해 Dell사에 문의하려면 dell.com/ContactDell로 이동하십시오.

More Information

For regulatory and safety best practices, see dell.com/regulatory_compliance

详细信息

有关管制和安全最佳实践, 请参阅 dell.com/regulatory_compliance

更多資訊

若要獲得其他安全性方面的最佳實踐資訊, 請參閱 dell.com/regulatory_compliance

その他の情報

法令順守上および安全上のベストプラクティスについては、以下のリンクにアクセスしてください：dell.com/regulatory_compliance

자세한 정보

규정 정보 및 안전 모범 사례에 대한 내용은 dell.com/regulatory_compliance를 참조하십시오.

Service Tag/Regulatory Label

服务标签/管制标签

服務標籤/法規標籤

サービスタグ / 規制ラベル

서비스 태그/규정 레이블

Información para NOM, o Norma Oficial Mexicana

La información que se proporciona a continuación se mostrará en los dispositivos que se describen en este documento, en conformidad con los requisitos de la Norma Oficial Mexicana (NOM):

Importador:

Dell México S.A. de C.V.

Paseo de la Reforma 2620 - Piso 11.º

Col. Lomas Altas

11950 México, D.F.

Número de modelo reglamentario: P29G

Voltaje de entrada: 100 VAC a 240 VAC

Corriente de entrada (máxima): 1,30 A

Frecuencia de entrada: 50 Hz a 60 Hz

Voltaje de salida 19,50 VCC

Corriente de salida: 2,31 A

© 2012 Dell Inc.

Dell™, the DELL logo, and XPS™ are trademarks of Dell Inc. Windows® is either a trademark or registered trademark of Microsoft Corporation in the United States and/or other countries.

Regulatory model: P29G | Type: P29G002

Computer model: XPS L322X

© 2012 Dell Inc.

Dell™, DELL 徽標和 XPS™ 是 Dell Inc. 的商標。Windows® 是 Microsoft Corporation 在美国和/或其他国家和地区的商標或注册商標。

管制型号: P29G | 类型: P29G002

计算机型号: XPS L322X

© 2012 Dell Inc.

Dell™、DELL 徽標和 XPS™ 是 Dell Inc. 的商標；Windows® 是 Microsoft Corporation 在美國和/或其他國家/地區的商標或註冊商標。

法規型號: P29G | 類型: P29G002

電腦型號: XPS L322X

© 2012 Dell Inc.

Dell™、Dell ロゴ、および XPS™ は、Dell Inc. の商標です。Windows® は米国またはその他の国における Microsoft Corporation の商標または登録商標です。

認可モデル: P29G | タイプ: P29G002

コンピュータモデル: XPS L322X

© 2012 Dell Inc.

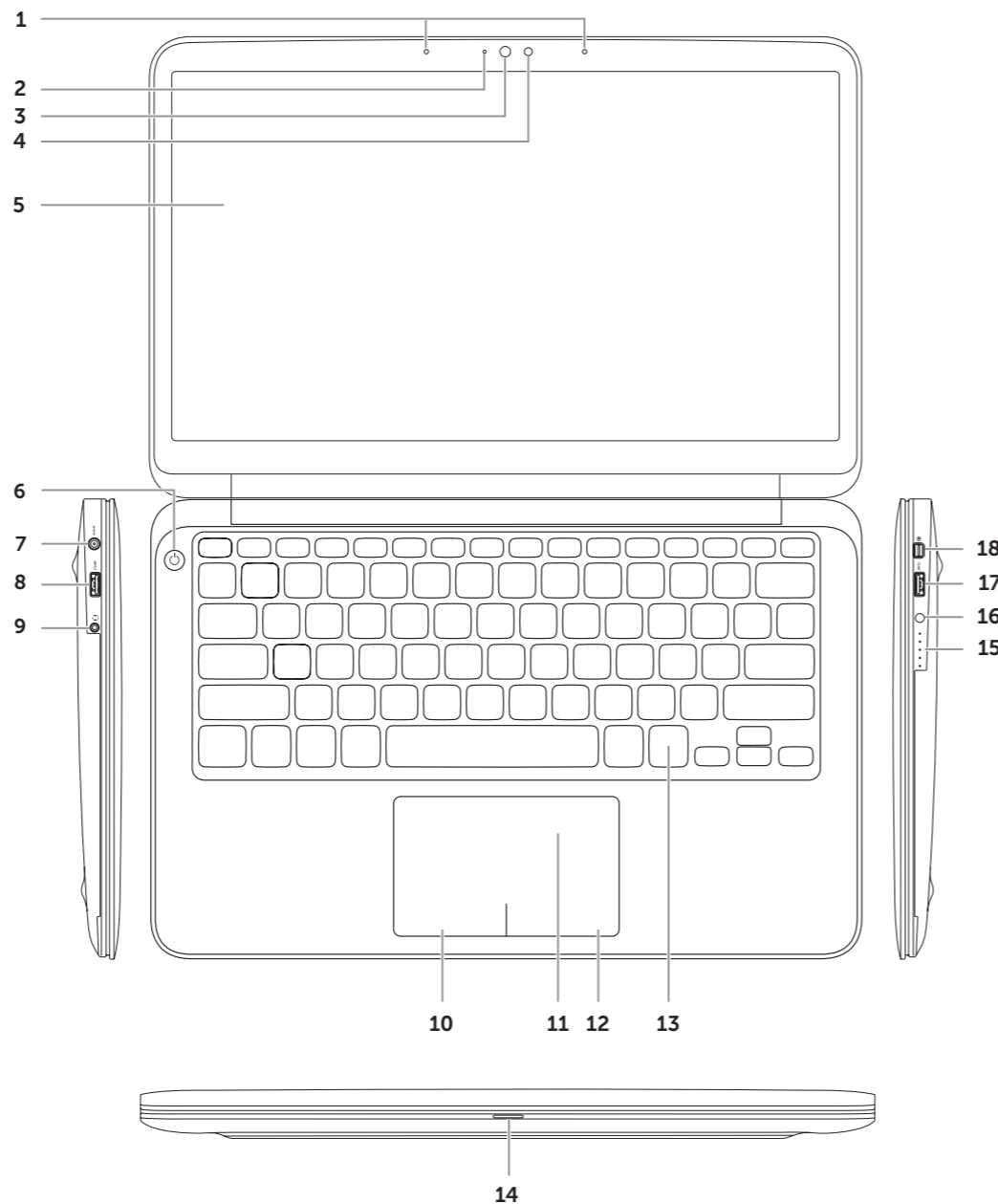
Dell™, DELL 로고 및 XPS™는 Dell Inc.의 상표입니다. Windows®는 미국/ 또는 및/ 또는 기타 국가/지역에서 Microsoft Corporation의 상표 또는 등록 상표입니다.

정규 모델: P29G | 유형: P29G002

컴퓨터 모델: XPS L322X

Computer Features

计算机部件 | 電腦配件 | コンピュータの機能 | 컴퓨터 기능



1. Digital microphones (2)
2. Camera-status light
3. Camera
4. Ambient-light sensor
5. Display
6. Power button
7. Power-adapter port
8. USB 3.0 port with PowerShare
9. Headphone/Microphone combo port
10. Left-click area
11. Touchpad
12. Right-click area
13. Backlit keyboard
14. Power-indicator light
15. Battery-status lights (5)
16. Battery-status button
17. USB 3.0 port
18. Mini-DisplayPort

1. 数字麦克风 (2 个)
2. 摄像头状态指示灯
3. 摄像头
4. 环境光线传感器
5. 显示屏
6. 电源按钮
7. 电源适配器端口
8. USB 3.0 端口, 带 PowerShare 功能
9. 耳机/麦克风组合端口
10. 左键单击区域
11. 触控板
12. 右键单击区域
13. 背光键盘
14. 电源指示灯
15. 电池状态指示灯 (5 个)
16. 电池状态按钮
17. USB 3.0 端口
18. 迷你 DisplayPort

1. 數位麥克風 (2 個)
2. 相機狀態指示燈
3. 相機
4. 環境光線感應器
5. 顯示幕
6. 電源按鈕
7. 電源變壓器連接埠
8. USB 3.0 連接埠 (配備 PowerShare 功能)
9. 耳機/麥克風組合連接埠
10. 左鍵按一下區域
11. 觸控墊
12. 右鍵按一下區域
13. 背光鍵盤
14. 電源指示燈
15. 電池狀態指示燈 (5 個)
16. 電池狀態按鈕
17. USB 3.0 連接埠
18. Mini-DisplayPort

1. デジタルマイク (2)
2. カメラステータスライト
3. カメラ
4. 環境照明センサー
5. ディスプレイ
6. 電源ボタン
7. 電源アダプタポート
8. PowerShare USB 3.0 ポート
9. ヘッドフォン / マイクコンボポート
10. 左クリック領域
11. タッチパッド
12. 右クリック領域
13. バックライト付きキーボード
14. 電源インジケータライト
15. バッテリーステータスライト (5)
16. バッテリーステータスボタン
17. USB 3.0 ポート
18. Mini-DisplayPort

1. 디지털 마이크폰(2개)
2. 카메라 상태 표시등
3. 카메라
4. 주변 광선 센서
5. 디스플레이
6. 전원 단추
7. 전원 어댑터 포트
8. PowerShare 기술을 사용한 USB 3.0 포트
9. 헤드폰/마이크로폰 콤보 포트
10. 왼쪽 클릭 영역
11. 터치패드
12. 오른쪽 클릭 영역
13. 백릿 키보드
14. 전원 표시등
15. 전지 상태 표시등(5개)
16. 전지 상태 단추
17. USB 3.0 포트
18. 미니 DisplayPort

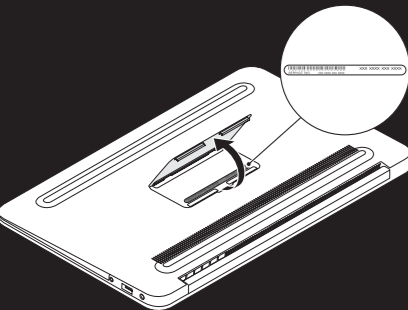
XPS

13

Quick Start Guide

快速入门指南 | 快速入門指南

クイックスタートガイド | 빠른 시작 안내서

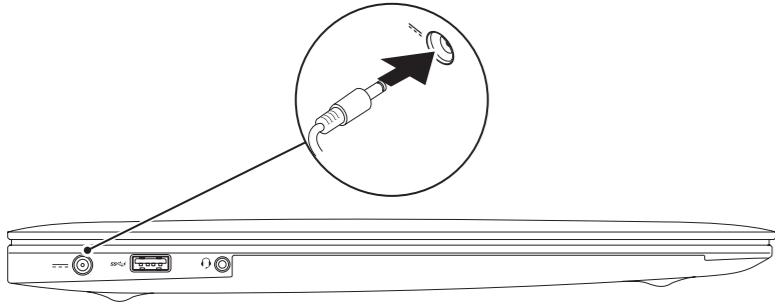


OVTNDYAOO




1 Connect the power adapter

连接电源适配器 | 連接電源變壓器
電源アダプタを接続します | 전원 어댑터 연결



2 Press the power button

按电源按钮 | 按下電源按鈕
電源ボタンを押します | 전원 단추 누르기

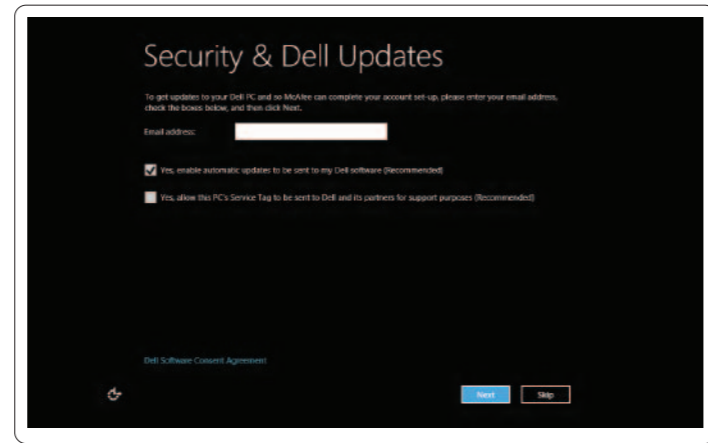


3 Complete Windows setup

完成 Windows 设置 | 完成 Windows 設定
Windows のセットアップを完了します | Windows 설치 완료

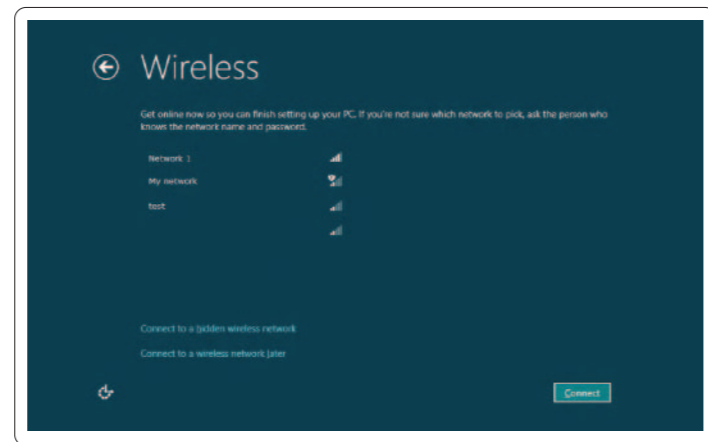
Enable security

启用安全功能 | 啟用安全性
セキュリティ機能を有効にします | 보안 기능 사용



Configure wireless (optional)

配置无线网络 (可选) | 設定無線連線 (可選)
와이เลส를 설정합니다 (옵션) | 무선 기능 구성(선택사항)



Windows 8

Tiles 平铺项 | 磚 | 타일 | 타일



Scroll to access more tiles

滚动以访问更多平铺项
捲動以存取更多磚
스크롤하여, 其他의 타일에 액세스합니다
더 많은 타일에 액세스하려면 스크롤하기

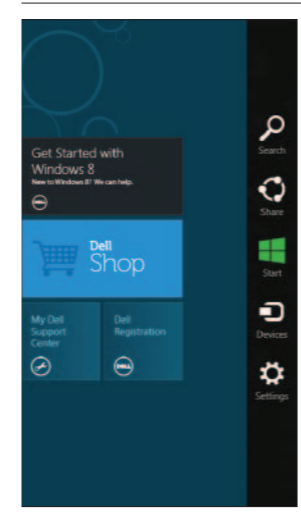
Resources 资源 | 資源 | 리소스 | 리소스



Getting started

使用入门
入門
はじめに
시작하기
My Dell Support Center
我的 Dell Support Center
My Dell Support Center
데일サポート센터
내 Dell 지원 센터

Charms sidebar 个性分类边栏 | 快速鍵側邊列
「 charms 」 사이드바 | Charms 사이드바



Swipe from right edge of the touchpad

从触摸板右边缘滑动
從觸控墊右側滑動
タッチパッドの右端からスワイプします
터치패드의 오른쪽 모서리로부터 스윙



Point mouse to lower- or upper-right corner

将鼠标指向右下角或右上角
將滑鼠指向右下角或右上角
마우스で右下隅または右上隅をポイントします
마우스를 오른쪽 하단 또는 상단 모서리에 대기

Function Keys

功能键 | 功能鍵 | ファンクションキー | 기능 키

	Switch to external display	切换至外部显示器 切换至外接式顯示器 외부 디스플레이로의 전환
	Turn off/on wireless	关闭/打开无线功能 關閉/開啓無線連線 와이เลส의 온 / 오프切り替え 무선 기능 끄기/켜기
	Show battery meter	显示电池电量 顯示電池計量器 배터리미터의 표시 전기 측정기 표시
	Decrease brightness	降低亮度 降低亮度 輝度を下げる 밝기 감소
	Increase brightness	增加亮度 提高亮度 輝度を上げる 밝기 증가
	Toggle keyboard backlight	切换键盘背景光 切换鍵盤背光 키보드 백라이트의 전환 키보드 백라이트 전환
	Play previous track or chapter	播放上一曲目或章节 播放上一曲目或章節 直前のトラックまたはチャプタを再生 이전 트랙이나 장 재생
	Play/Pause	播放/暂停 播放/暫停 再生 / 一時停止 재생/일시 중지
	Play next track or chapter	播放下一曲目或章节 播放下一曲目或章節 次のトラックまたはチャプタを再生 다음 트랙이나 장 재생
	Decrease volume level	降低音量级别 降低音量 音량을下げる 볼륨 레벨 낮추기
	Increase volume level	提高音量级别 提高音量 音량을上げる 볼륨 레벨 높이기
	Mute audio	静音 開啓靜音功能 오디오를 끄기 오디오 음소거